



מדריך למשתמש ותעודת אחריות

H6601
Govee AI Gaming Sync Box Kit

מערכת תאורת גיימינג AI

היבואן: רונלייט הל'ת בע"מ

כתובת היבואן: נדב בסקינד 12, ראשון לציון

היצרן: גובי שנת ייצור: 2023

דגם: H6601 ארץ ייצור: סין ח.פ: 513147751

5
kWh/1000h



2019/2015



ENERG4
GOVEE MOMENTS (DE) HANDEL GmbH
H6601



הוראות בטיחות

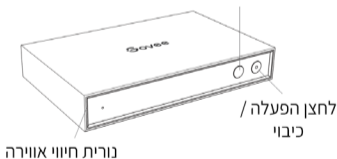
- אין להרטיב את המוצר ואין לטבול את המוצר במים.
- השתמשו במוצר עם ספק הכוח המקורי בלבד.
- שמרו את המוצר הרחק מחפצים חדים או חומרים מאכלים.
- למרות שלמוצר זה יש עמידות גבוהה לכיפופים, בעת כיפוף המוצר, אין להצמיד את הקיבוע קרוב מדי ואין לכופף את המוצר בזווית חדה, כדי שלא לפגוע בפס התאורה ואף להשפיע על אורך חיי המוצר.
- אין להתקין את המוצר קרוב למקורות חום.
- אל תרשו לילדים להתקין לבדם את המוצר.
- הימנעו מהתקנת המוצר קרוב למקורות מסוכנים (לדוג', נרות, חפצים המכילים נוזל וכו').
- פרסו את פס התאורה לפני ההפעלה.
- במקרה של שימוש בדבק בלבד לטובת קיבוע המוצר, מומלץ להמתין פרק זמן לפני התקנת אור הניאון על מסילות הקיבוע, לטובת היצמדות חזקה יותר של הדבק.
- מומלץ שלא להדביק מוצר זה לגב מסכי טלוויזיה ותצוגות.

תכולת הערכה

1	יחידת בקרה
1	פס תאורה
2	עמוד תאורה
1	מתאם חשמל
1	כבל HDMI
10	תופסן תושבת
1	מדריך למשתמש ותעודת אחריות

מבט מהיר

לחצן שליטה: לחיצה בודדת כדי
לעבור בין מקורות HDMI



הערה: כדי להינות מהחוויה הטובה ביותר, מקמו את יחידת הבקרה סמוך לאזור המוזיקה, וודאו שהמיקרופון פונה כלפי מעלה.

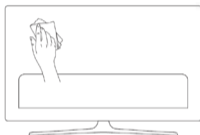
יציאות

כניסות

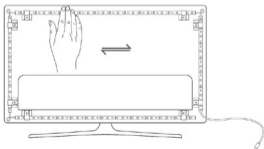


הוראות התקנה:

1. נגבו היטב את צידו האחורי של המסך, וודאו שהמשטח נקי ויבש.



2. הדביקו את פס התאורה לצידה האחורי של המסך. לחצו את פס התאורה בעדינות וחזקו את ההדבקה באמצעות תופסני התושבת המצורפים לערכה.



3. חברו את עמודי התאורה ואת פס התאורה באמצעות חיבורי Type-C אל קופסת יחידת הבקרה Govee AI Gaming Sync Box.



4. חברו את התקני השידור שלכם (קונסולת משחק, מחשב וכו') אל חיבורי ה-HDMI בכניסת (IN) יחידת הבקרה.

שימו לב: רק חיבור 3 HDMI תומך באפשרות ARC.

5. חברו את כבל ה-HDMI מחיבור היציאה (OUT) אל המסך.
6. חברו את כבל מתאם החשמל, וחברו את המתאם לחשמל. המוצר יתחיל לעבוד לאחר הלחיצה על כפתור ההפעלה.

הוראות חיבור לאפליקציית Govee

הערות לפני התחלת הצימוד:

- המוצר תומך ברשת 2.4GHz בלבד, בתדרי
- 802.11 b/g/n. רשת 5GHz אינה נתמכת.
לאפליקציה (יישומון) נדרש טלפון או טאבלט המריצים iOS 8.0 (ומעלה) או Android 4.3 (ומעלה).

הוראות צימוד:

1. הורידו את אפליקציית (יישומון) Govee מחנויות האפליקציות App Store (במכשירי iOS) או Google Play (במכשירי Android).
2. הפעילו את תקשורת ה-Bluetooth במכשירכם.
3. הפעילו את האפליקציה, ולחצו על סימן הפלוס "+" בפניה העליונה של המסך. חפשו אחר ההתקן.
4. בחרו בהתקן ועקבו אחר ההנחיות המופיעות על המסך כדי להשלים את ההתקנה.

שליטה במוצר באמצעות קולכם

1. פתחו את האפליקציה, ובחרו באייקון המוצר.
2. לחצו על סימן ההגדרות בחלקו העליון של המוצר.
3. בחרו בתפריט Using Guidance ועקבו אחר ההנחיות המופיעות על המסך כדי לשלוט במוצר באמצעות קולכם.

פתרון תקלות

- 1. לא ניתן להתחבר להתקן ה-Bluetooth**
 - אין לדלג על שלבי החיבור באמצעות האפליקציה.
 - ודאו שה-Bluetooth מופעל במכשירכם.
 - ייתכן והמכשיר שלכם אינו תומך באפליקציית Govee באופן מלא.
 - נסו להתחבר עם טלפון אחר.
 - נתקו את המוצר מהחשמל למספר שניות וחברו אותו שוב. כבו את תקשורת ה-Bluetooth בטלפון והפעילו אותה שוב.
 - ודאו שהמכשיר שלכם נמצא בטווח של 1 מטר מיחידת הבקרה בעת ההתחברות.
 - הסירו מכשולים בין המוצר למכשיר שלכם, כדי למנוע הפרעות תקשורת.
- 2. המכשיר מאבד תקשורת עם האפליקציה**
 - וודאו שהמכשיר מחובר לחשמל ודלוק.
 - מקמו את המוצר קרוב לנתב הרשת האלחוטית ונסו שוב.
 - במידה והמוצר ממשיך לאבד תקשורת, הסירו אותו מעמוד המוצרים באפליקציית Govee ובצעו התחברות מחדש.
- 3. המוצר אינו מציג את כל טווח הצבעים, חלק מהנורות אינן נדלקות.**
 - צרו קשר עם מוקד שירות הלקוחות.

4. לא ניתן לסנכרן בין המוצר לקצב המוזיקה

- מקמו את יחידת הבקרה סמוך לאזור המוזיקה.
- נקו את המיקרופון ביחידת הבקרה.

5. לא ניתן להתחבר לרשת האלחוטית

- אין לדלג על שלבי החיבור באמצעות האפליקציה.
- המוצר תומך ברשת 2.4GHz בלבד, בתדרי 802.11 b/g/n. רשת 5GHz אינה נתמכת.
- חברו את המכשיר לרשת האלחוטית וודאו שהרשת תקינה.
- וודאו שהזנתם את שם המשתמש והסיסמה הנכונים לרשת האלחוטית.
- שנו את סיסמת הרשת האלחוטית.
- ההמלצה היא על סיסמה בעלת 8 תווים של ספרות ואותיות.
- הפעילו נקודה חמה בטלפון שלכם וחברו את המוצר לרשת זו. בדקו האם הבעיה בנתב האינטרנט שלכם.

6. לא ניתן להתחבר ל-Google / Alexa

- נתקו את כל חלקי המוצר והרכיבו אותם מחדש (במידה וניתן).
- חברו מחדש את מכשירכם לרשת האלחוטית.
- נתקו את המוצר מהחשמל למשך מספר שניות וחברו אותו מחדש.

7. כמה משתמשים יכולים להתחבר לכל מוצר?

- כל מערך נשלט על ידי חשבון משתמש יחיד.
- במידה והינכם מעוניינים לשתף אפשרויות שליטה, וודאו שכל המשתמשים מחוברים לאותו חשבון.

אזהרות והוראות בטיחות

- הטיפול והתחזוקה במכשירי חשמל עם בידוד כפול חייב להיעשות אך ורק על ידי חשמלאי מוסמך או טכנאי שירות מוסמך שעבר הכשרה מתאימה.
- המכשיר אינו משחק. יש להשגיח על ילדים קטנים וחיות מחמד כאשר מופעל מכשיר זה.
- השתמשו במכשיר אך ורק על פי ההוראות.
- השתמשו אך ורק באביזרים המומלצים ו/או הנמכרים על ידי היצרן.
- המוצר אינו עמיד למים. אין לרסס או לשפוך עליו נוזלים. כאשר נשפך על המוצר נוזל, נדרש לייבש אותו באופן מיידי.
- אין להשתמש במכשיר כאשר כבל החשמל ו/או תקע החשמל פגומים.
- אין למשוך או לשאת באמצעות כבל החשמל. היזהרו לא לסגור דלת על הכבל, או למשוך בכבל סביב קצוות או פינות חדות. אל תעבירו את המכשיר מעל כבל החשמל. הרחיקו את כבל החשמל ממשטחים מחוממים ומכשירי חימום.
- כבו את המכשיר לפני ניתוק כבל החשמל משקע החשמל.
- אין לנתק את כבל החשמל מהשקע על ידי משיכה בכבל. כדי לנתק, אחזו בתקע ולא בכבל.
- הפעילו את המכשיר רק עם המטען המסופק ו/או מאושר על ידי היצרן. שימוש במטען אחר עלול ליצור סכנת שריפה.
- אין לחשוף המכשיר לאש או לטמפרטורה קיצונית.

- אין לחשוף את המוצר לקרני שמש ישירים.
- אין לגעת בתקע החשמל ולא להפעיל את הרובוט בידיים רטובות.
- אין להשתמש במוצר באזורים נפיצים או נדיפים או עם חשמל סטטי, כגון תחנת דלק.
- כבו ונתקו את המוצר מהחשמל לפני התחלת כל טיפול, ניקוי או תחזוקה.
- אל תנסו לפרק או לשנות את המוצר. אל תנסו לשנות את התוכנה של המכשיר. רק צוות תחזוקה מורשה רשאי לבצע תיקון ולהחליף רכיבים פגומים כדי להבטיח את בטיחות המכשיר.
- אין להשתמש במטלית רטובה או בכל נוזל כדי לנגב חלק כלשהו בגוף המוצר.
- אין להשליך את המכשיר אל פח אשפה רגילה. פנו למחלקת התברואה המקומית לקבלת מידע אודות מחזור וסילוק מכשירים. ההטמנה במזבלה לאשפה רגילה, חומרים מסוכנים עלולים לדלוף למים תת קרקעיים ולחדור לשרשרת המזון, דבר הפוגע בבריאות וברוחה.
- המכשיר יכול להיות מחובר לשקע חשמל כנדרש על ידי היצרן. חיבור לשקע במתח אחר עלול לגרום נזק למכשיר.
- היזהרו לא לפגוע בכבל החשמל. אין למשוך או לשאת את הרובוט או את תחנת הבסיס בכבל החשמל, להשתמש בכבל החשמל כידית, לסגור דלת על כבל החשמל, או למשוך את כבל החשמל סביב קצוות או פינות חדות.
- אל תיגעו בתקע ובכבל החשמל בידיים רטובות.
- כבו את כל הפקדים לפני ניתוק כבל החשמל מהשקע. אין לנתק את החשמל על ידי משיכה

- בכבל. כדי לנתק את כבל החשמל, אחזו בתקע ושלפו אותו מהשקע בקיר ואל תמשכו בכבל. אין להשתמש בכבל חשמל פגום. הביאו את המכשיר עם כבל החשמל הפגום למעבדת שירות.

הוראות בטיחות לשימוש במטען

1. מנע חדירת מים או לחות.
2. יש להשתמש אך ורק במטען המקורי
3. הימנע מהתזת נוזלים על המטען, כולל חומרי ניקוי וחומצות.
4. הרחק מטמפרטורה קיצונית כגון קרבה לרדיאטור, תנור, השארה במקום חשוף לשמש וכו'.
5. הרחק ממקורות אש כגון: נרות דולקים, סיגריות, סיגרים, להבות גליות וכו'.
6. מנע נפילת עצמים על המטען.
7. חבר את המטען רק לשקע המספק את רמת המתח המסומנת על המטען.
8. בעת ניתוק המטען מהחשמל אין למשוך את כבל המטען, אלא למשוך את המטען עצמו מהשקע.
9. ודא שכבל המטען מונח כך שאין סכנה שידרכו עליו או יתקלו בו.
10. לעולם אין להחליף את הפתיל או התקע בתחליפים לא מקוריים! חיבור לקוי עלול לגרום להתחשמלות המשתמש.
11. בשימוש עם כבל מאריך יש לוודא תקינות מוליך הארקה שבכבל.
12. המטען מיועד לשימוש פנים בלבד ואינו מיועד לשימוש במקום החשוף לשמש, גשם וכו'.

13. יש לאפשר גישה נוחה לניתוק התקע במקרה חירום.
14. אם פתיל הזינה ניזוק, כדי להימנע מסכנה, החלפתו תיעשה על ידי היצרן, על ידי סוכן השירות שלו או על ידי אדם מוסמך מתאים.
15. מכשיר זה אינו מיועד לשימוש על ידי אנשים (כולל ילדים) עם יכולות פיזיות, חושיות או שכליות מופחתות, או עם העדר ניסיון וידע. אלא אם הם תחת פיקוח או שקיבלו הנחיות לשימוש במכשיר על ידי האדם האחראי לבטיחותם.
16. יש להפעיל רק עם המטען המסופק עם המכשיר.

מפרט טכני

H6076	דגם
100-240V AC 50/60Hz	כניסת מתח (מתאם)
12VDC / 4A	כניסת מתח (יחידת בקרה)
1.8 מטרים	אורך
RGBIC	טכנולוגיית תאורה
אפליקציה, יחידת בקרה, שליטה קולית.	שיטת הפעלה

תעודת אחריות

הגדרות

במסגרת כתב אחריות זה, למונחים שלהלן המשמעות המפורטת לצידם:

- "רונלייט" - יבואנית המוצר ארצה ומשווקת המוצר, רונלייט הל'ת' בע"מ, ח.פ. 513147751, מרח' נדב בסקינד 12, ראשון לציון.
support@ronlight.co.il
טל': 073-2446060 פקס': 03-9625902.
- "המוצר" – מוצר, אשר יובא ארצה על ידי רונלייט ונשוא כתב אחריות זה.
- "לקוח" - מי שמחזיק כדין במוצר אשר יובא ארצה על ידי רונלייט בלבד וכן בכתב אחריות זה.
- "משווק מורשה" - הגוף המורשה על ידי רונלייט לשווק את המוצר ללקוח.
- "תחנת שירות מורשת" - תחנת שירות/מעבדה למתן שירותים טכניים למוצר.
- "נקודת המכירה" - נקודת המכירה/בית העסק בו נמכר המוצר ללקוח.

השירות במסגרת כתב אחריות זה מוגבל וכפוף לתנאים הבאים:

1. האחריות למוצר, לרבות למטען המוצר וסוללת המוצר, הינה לתקופה של שנה אחת (12 חודשים) ממועד רכישת הלקוח את המוצר ו/או אספקת

המוצר ללקוח, לפי המאוחר מביניהם ("תקופת האחריות").

2. מובהר בזאת כי בכל הנוגע לאביזרים נלווים למוצר, אשר מצויים בערכת המוצר בעת רכישתו (באם מצויים שכאלה), אלה ניתנים ללקוח כמתנה ותקופת האחריות בגינם הינה 30 ימים ממועד רכישת הלקוח את המוצר, זאת כאמור לעיל למעט לעניין מטענו החשמלי של המוצר ואשר לו ניתנת מלוא תקופת האחריות כהגדרתה לעיל.

3. כתב אחריות זה והאחריות שמכוחו תקפים אך ורק למוצר שיובא לישראל על ידי רונלייט ולא יחולו על כל מוצר שיובא ארצה שלא על ידי רונלייט. כמו כן אחריותה של רונלייט מוגבלת למוצרים המצויים בגבולות הארץ בלבד.

4. מוצר אשר במרוצת תקופת האחריות נתגלה כלקוי בבדיקת מעבדה של רונלייט ו/או מי מטעמה, יתוקן על ידי רונלייט ו/או מי מטעמה ו/או יוחלפו בו חלקים פגומים ו/או חלקים אשר לא תפקדו כהלכה, זאת בחלקים חדשים ומקוריים ובהתאם לשיקול דעתה המקצועי של רונלייט ו/או מי מטעמה. למעט במקרים בהם, על פי סייגי כתב אחריות זה ו/או על פי הסייגים הנקובים בדין, לא תחול האחריות הניתנת ללקוח, כל תיקון ו/או החלפה כאמור בתקופת האחריות ייעשו על חשבונה של רונלייט. רונלייט ו/או מי מטעמה ימסרו ללקוח אישור על ביצוע התיקון האמור והכולל פירוט של מהות התיקון והחלקים שהוחלפו

במוצר, באם הוחלפו. ההתחייבות לתיקון כאמור בכתב אחריות זה בכלל ובסעיף זה בפרט כפופה להוראות ולסייגים שבכתב אחריות זה ובכל דין.

5. נבצר מרונלייט ו/או מי מטעמה לתקן את המוצר וזאת מכל סיבה שהיא ולאחר שנתגלה במוצר ליקוי כאמור לעיל – רונלייט ו/או מי מטעמה יספקו ללקוח מוצר חדש זהה או מסוג ואיכות דומים ושווי ערך. לחלופין תשיב רונלייט ללקוח את התמורה ששילם בעד המוצר, הכל לפי שיקול דעתה הבלעדי של רונלייט. ההתחייבות לאמור בכתב אחריות זה בכלל ובסעיף זה בפרט, כפופה להוראות ולסייגים שבכתב אחריות זה ובכל דין.

6. קבלת המוצר בידי הלקוח, בעת הרכישה ובעת קבלתו מבדיקה ו/או מתיקון, מהווה אישור מצד הלקוח כי בעת קבלת המוצר בידי המארז החיצוני של המוצר וחלקי המוצר החיצוניים חפים מכל פגם.

7. היה והמוצר תוקן או הוחלף על ידי רונלייט ו/או מי מטעמה, תוסיף ותחול האחריות שלפי כתב אחריות למוצר המתוקן או המוחלף וזאת ליתרת תקופת האחריות. תקופת האחריות לא תוארך מעבר לתקופת האחריות המקורית עקב תיקונים ו/או החלפות. המוצר המקולקל, אם הוחלף, וכל חלק שהוחלף במוצר, אם הוחלף, יהיו לאחר ההחלפה לרכוש רונלייט ו/או מי מטעמה.

8. בכל מקרה של מימוש האחריות ו/או מסירת המוצר לתיקון בתקופת האחריות, יתבקש הלקוח להציג רונלייט ו/או מי מטעמה את מדבקת האחריות המקורית שעל גבי המוצר. כן יתבקש הלקוח להסיר וליטול עמו כל אביזר הצמוד למוצר, בין אם כזה המחובר למוצר ובין אם לאו, וזאת טרם מסירת המוצר לתיקון ולרונלייט לא תהיה כל אחריות לאביזר כאמור.

9. עת נמסר מוצר לבדיקה, רונלייט ו/או מי מטעמה תבדוקנה אותו ובמידת הצורך תתקנה אותו וזאת עד חלוף 10 ימים מהיום שבו נמסר המוצר לתחנת השירות. נמסר המוצר לנקודת המכירה, רונלייט ו/או מי מטעמה יעשו כאמור לעיל עד חלוף 14 ימים מיום מסירת המוצר. שבתות וחגים לא יבואו במניין התקופות שנקבעו בסעיף זה.

10. על אף כל האמור בכתב אחריות זה, רשאית רונלייט לדרוש תמורה בעד תיקון שביצעה במוצר, בעד הובלתו או בעד החלפתו, הכול לפי העניין, במידה ונתברר לפני ביצוע התיקון שהקלקול במוצר נגרם כתוצאה מאחת (או יותר) מהסיבות שלהלן:

(1) כוח עליון שהתרחש במועד מאוחר ממועד מסירת המוצר ללקוח;

(2) זדון או רשלנות של הלקוח, לרבות שימוש במוצר בניגוד להוראות השימוש ולרבות שימוש באביזרים לא

מקוריים ו/או לא ייעודיים ו/או שאינם מאושרים על ידי
יצרן המוצר;

(3) חשיפת המוצר לרטיבות ו/או לחות ו/או לתנאים
סביבתיים בלתי נאותים;

(4) תיקון שנעשה במוצר בידי מי שלא הורשה לכך מטעם
היצרן ו/או רונלייט ו/או מי מטעמן, בנסיבות שאינן נובעות
מהפרת חיוביה של רונלייט לפי כתב אחריות זה;

(5) באם הלקוח לא מסר את המוצר לתיקון במהלך
תקופת האחריות.

כתב אחריות זה אינו מכסה התקנות ו/או שינויים שהלקוח
ו/או מי מטעמו ביצעו במוצר.

11. האחריות הכוללת של רונלייט וכל מי מטעמה
לתביעת נזקים כלשהם שייגרמו כתוצאה משימוש
במוצר, ללא קשר לנסיבות אשר גרמו לנזק, לא
תעלה בשום מקרה על מחיר הרכישה המקורי של
המוצר. רונלייט לא תהיה אחראית בשום מקרה
לנזקים עקיפים ו/או מיוחדים ו/או תוצאתיים ו/או
נלווים, בין במישרין ובין בעקיפין, בין אם במקרה או
כתוצאה משימוש במוצר, כולל אך לא מוגבל
להפסדים כלשהם העשויים להיגרם בהכנסה ו/או
ברווח ללקוח ו/או לצד שלישי, עקב שימוש ו/או אי
שימוש במוצר או ציוד נלווה, ותביעות על ידי צד
שלישי עקב שימוש במוצר. רונלייט לא תהיה

אחראית בשום צורה.

12. למעט התחייבותה המפורשת של רונלייט כמפורט בכתב אחריות זה, לא קיימת כל אחריות או התחייבות של רונלייט, בין בכתב ובין בעל פה. כל אחריות למוצר תהיה בהתאם לכתב אחריות זה ולדין החל בלבד.
13. עד תום שנה מתום תקופת האחריות רשאי הלקוח לרכוש מרונלייט חלקי חילוף למוצר.
14. משווק מורשה ו/או תחנת שירות מורשית ו/או כל גוף ו/או כל אדם – אינם מוסמכים על ידי רונלייט ואינם מורשים על ידה לתת אחריות ו/או מחויבות כלשהי החורגים ממסגרת כתב אחריות זה.
15. האחריות על פי כתב אחריות זה תקפה בתחומי מדינת ישראל בלבד ועל הוראות כתב אחריות זה יחולו באופן ייחודי חוקי מדינת ישראל. לקבלת שירות יש לפנות לאחת מנקודת השירות של רונלייט (פירוט עדכני של נקודות השירות מופיעה באתר האינטרנט של רונלייט שכתובתו: www.ronlight.co.il) וכן בנקודת המכירה בה רכשת את המוצר. קודם לכן, נא עיין/י במדריך למשתמש. ייתכן ובדיקת הוראות השימוש או תכונות המוצר כאמור במדריך תחסוך לך פנייה לנקודת השירות ו/או המכירה.

סוג המוצר ותיאורו: _____

שם הדגם: _____

מספר סידורי: _____

שנת ייצור: _____ תאריך הרכישה: _____

פרטי החנות המוכרת: _____

חתימת תחנת השירות/המכירה: _____

חתימת נציג (וחותמת): _____

Govee

 **RONLIGHT**
היבואן הרשמי